



**INSTITUTO
FEDERAL**

Rio Grande do Norte

Campus
Currais Novos

Simple Past

Passado do "To Be"
Pronúncia do ED

Simple past

- É usado para indicar ações passadas já concluídas, ou seja, para falar de fatos que já aconteceram; que começaram e terminaram no passado.
- Para reforçar o uso desse tempo verbal, muitas expressões temporais são utilizadas nas frases.

Simple past

- Os exemplos mais usuais são:

Yesterday (ontem)

The day before yesterday (anteontem)

Last night (ontem à noite)

Last year (ano passado)

Last month (mês passado)

Last week (semana passada)

Ago (atrás)

We did not go to school yesterday.



We did not go to school the day before yesterday.

She studied Math last night.



I called you seven days ago.

Simple past

- A formação básica do Simple Past é feita com o uso do auxiliar did nas formas negativa e interrogativa, e com o acréscimo de -ed, -ied ou -d ao final do verbo principal no infinitivo, sem o to, na forma afirmativa.

Regular verbs (verbos regulares)

- Para usar os verbos regulares em frases afirmativas no Simple Past, basta mudar a terminação do verbo de acordo com as seguintes regras:

1. Aos verbos regulares terminados em -e, acrescenta-se somente o -d no final do verbo:


To love (amar) - Loved



To like (gostar) - Liked



To lie (mentir) - Lied



To arrive (chegar)
- Arrived



2. Aos verbos regulares terminados em consoante + vogal + consoante (CVC), duplica-se a última consoante e acrescenta-se o - ed:

stop (parar) - stopped



plan (planejar)
- planned



control (controlar)
- controlled



prefer (prefer)
- preferred



3. Aos verbos terminados em -y precedido de consoante, retira-se o y e acrescenta-se o -ied:

to study (estudar) – studied



to try (tentar) – tried

POLÍCIA

PA: por não entregar TCC, estudante forja o próprio sequestro

3 JUL 2012 19h28 atualizado às 19h58

to worry (preocupar)

– worried

Jovem perde prova do Enem porque pai estava assistindo à Fórmula 1

Pai iria levá-la até o local da prova, em Vilhena, Rondônia.
"Todo o esforço foi perdido, jogado no lixo", disse jovem que chegou atrasada.



to cry (chorar) – cried

"você é cheia dos contatinhos"
-Oi?, Que?, CONTRATINHO?
emprego eu quero

4. Aos verbos terminados em - y precedido de vogal, acrescenta-se somente o - ed:

To enjoy (aproveitar) -
Enjoyed



To stay (ficar) Stayed



To play (brincar) - Played



PASSADO DO VERBO TO BE:

- O verbo to be corresponde no português aos verbos “ser” ou “estar”. Ele é utilizado para descrever e identificar pessoas e objetos e nas expressões de tempo, de lugar e idade. No passado, ele se traduz como era, estava. Observe os exemplos:

- Exemplos:

She was here 2 minutes ago. (Ela estava aqui há 2 minutos.)

John and Mary were studying yesterday. (João e Maria estavam estudando ontem.)

Estrutura do verbo to be na forma afirmativa

Subject (sujeito)	Verbo to be
I (eu)	was
You (tu)	were
He (ele)	was
She (ela)	
It (ele/ela: utilizado para animais e objetos)	
We (nós)	were
You (vós)	
They (eles/elas)	

Pronúncia do ED

Pronunciation of ED



/id/

T wanted
D needed

*** Voiced Sound**
= uses the vocal
cords and they
produce a vibration
or humming sound
in the throat.

(Touch your throat to feel it)

/t/

P helped
K looked
F sniffed
GH laughed
SH washed
CH watched
SS kissed
C danced
X fixed

VOICELESS

/d/

L called
N cleaned
R offered
G damaged
V loved
S used
Z amazed
B rubbed
M claimed

VOICED *

Words that end in a vowel sound use the /d/ pronunciation for ED.
e.g. -- followed -- enjoyed -- played -- tried -- continued

The pronunciation
of words ending in
ED depends on the
final **consonant**
sound. There are
three ways to
pronounce ED at
the end of a word
in English:

/id/ /t/ /d/

Pronúncia do ED

1. Verbos terminados em p - k - s - ch - sh - f - x têm o som ED com a pronúncia de /t/.

- Look - looked
- Miss - missed
- Stop - stopped
- Work - worked
- Touch - touched
- Push - pushed
- Stuff - stuffed

Pronúncia do ED

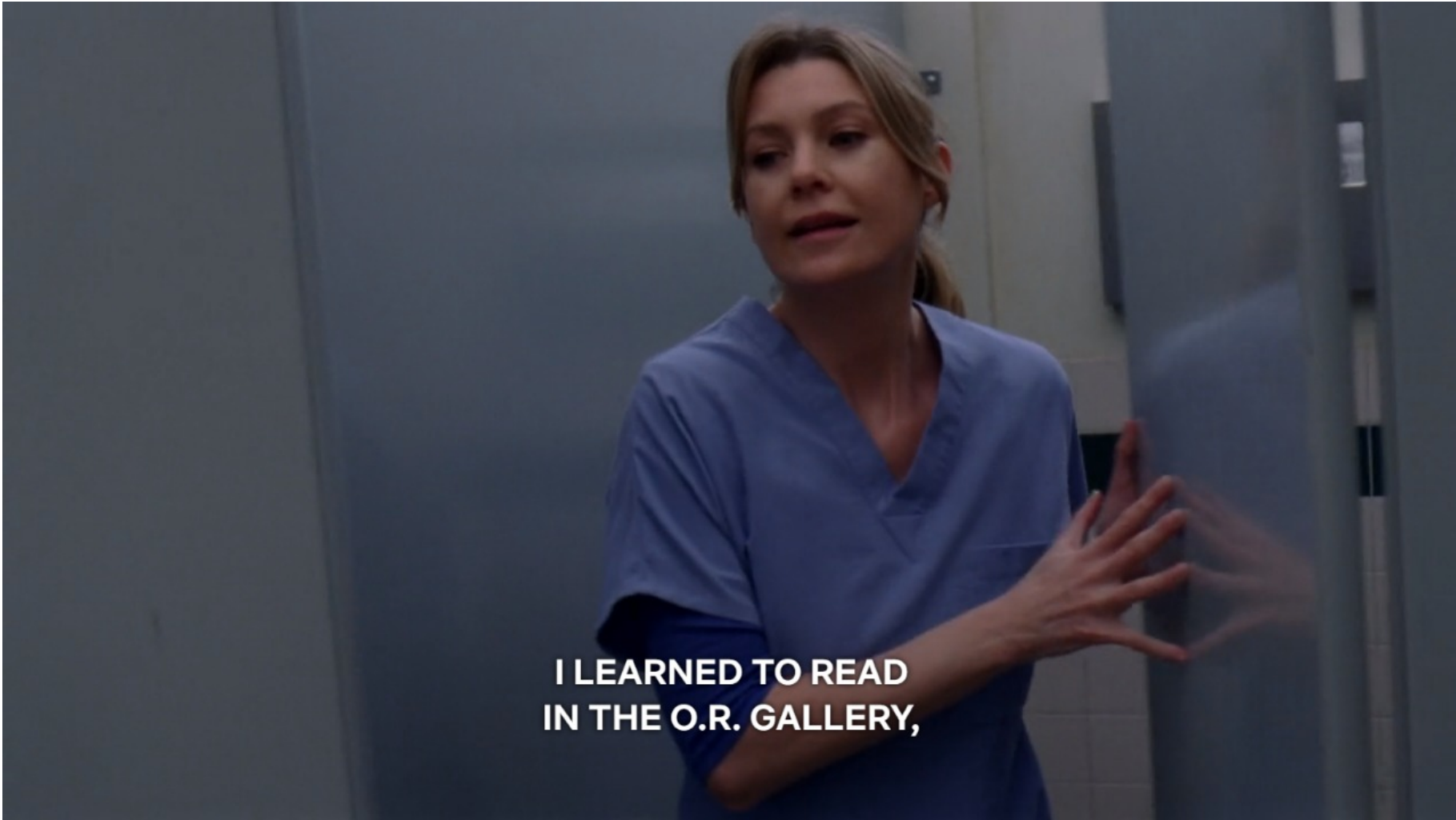
2. Verbos terminados em som de l - n - m - r - b - v - g - w - y - z e terminados em ditongos têm o som de ED com a pronúncia de /d/

- Call - called
- Live - lived
- Clean - cleaned
- Perform - performed
- Repair - repaired
- Tag - tagged
- Allow - allowed
- Cry - cried
- Buzz - buzzed

Pronúncia do ED

3. Verbos terminados em T e D, têm o som /id/.

- End - ended
- Add - added
- Hunt - hunted
- Need - needed
- Fold - folded
- Sound - sounded
- Count - counted




I LEARNED TO READ
IN THE O.R. GALLERY,

VERB	PAST	PARTICIPLE	PRONÚNCIA -ED
LEARN	LEARNED	LEARNED	/d/



VERB	PAST	PARTICIPLE	PRONÚNCIA -ED
ASK	ASKED	ASKED	/t/



was not only the world's greatest artist, but also,

SUBJECT

VAN GOGH (HE)

TO BE

WAS

COMPONENTES

- Ana Beatriz;
- Bruno Fernando;
- Clayton Lino;
- Fernando Santos;
- Virna Souza;
- Viviane Soares;