



**INSTITUTO
FEDERAL**

Rio Grande do Norte

Campus
Nova Cruz

SELF LEARNING – Aprenda Inglês by yourself!

**Estratégias para desenvolver o
aprendizado de língua inglesa de forma
autônoma.**

CRISTIANE DE BRITO CRUZ





**INSTITUTO
FEDERAL**
Rio Grande do Norte
Campus
Nova Cruz

- ✓ Self-study
- ✓ Sites
- ✓ **Applications**
- ✓ Videos
- ✓ Songs
- ✓ Games
- ✓ Listening
- ✓ Reading
- ✓ Writing
- ✓ Speaking

Learning Strategies





**INSTITUTO
FEDERAL**
Rio Grande do Norte
Campus
Nova Cruz

Applications

How to learn english with apps?



THE KEY DIFFERENCES

BETWEEN ELEARNING AND MLEARNING



ELEARNING

- ✓ Useful when you have to teach in-depth knowledge. eLearning is structured, formal, and time-bound.
- ✓ Think computers and laptops. eLearning tethers the learners to the desk.



ELEARNING

- ✓ Large screens are a good fit for including:
 - Detailed information
 - Complex graphics
 - More media & interactivity
- ✓ Longer and broader courses than mLearning. Recommended: 20-30min.



MLEARNING

- ✓ Useful to access information at the moment it is needed. Best suited for short courses that can be viewed quickly.
- ✓ Think smartphones and tablets. Anytime, anywhere learning is the rule of the game.



MLEARNING

- ✓ Small screens and learners peeking at them while they are on the go. Design:
 - One idea per screen
 - Large buttons
 - Simple navigation
- ✓ Short and bite-sized modules. Recommended: 3-15 minutes.



**INSTITUTO
FEDERAL**
Rio Grande do Norte
Campus
Nova Cruz

Which app is the best for me?



- Levels: ✓
- Payment: ✓
- Writing: ✓
- Reading: ✓
- Listening: ✓
- Speaking: ✓
- Games: ✓
- Review: ✓
- Likes: ✓



**INSTITUTO
FEDERAL**

Rio Grande do Norte

Campus
Nova Cruz

I finished all app levels – now what?



- Need to improve:
- Vocabulary: ✓
- Grammar: ✓
- Listening: ✓
- Speaking: ✓
- Reading: ✓
- Writing: ✓

Learning vocabulary and sentences



Learning Speaking



English
Speaking
Practice



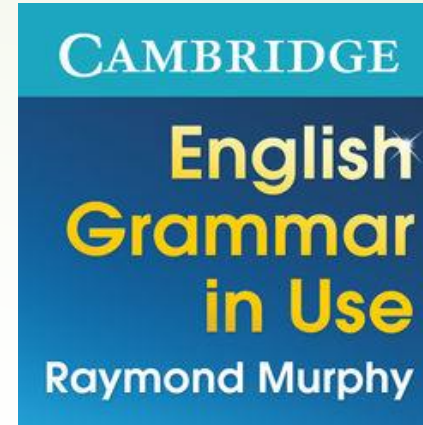


**INSTITUTO
FEDERAL**

Rio Grande do Norte

Campus
Nova Cruz

Learning Grammar



Learning Listening



SOUNDS
The Pronunciation App



**American
English**



**CBC
Radio**



Learning Reading/Listening




**Learning
English**



pocket




Feedly



Dictionaries



**Word
Reference**



English Speaking Practice

TalkEnglish

Contêm anúncios • Compras no app

4,9★

37 mil avaliações

63 MB

Classificação

Instalar

TALK

ENGLISH

SPEAKING & LISTENING

Practice Speaking English for Beginners

Powered by: TALKENGLISH.com

English Speaking Practice

Categories

Beginner English Conversations

Start

Business English Conversations

Start

Settings and Menu

Go

Beginner Conversations

Categories

Chat-Small Talk

10 Categories
20 Conversations

Complaints & Feelings & Opinions

10 Categories
20 Conversations

Daily Life

10 Categories
20 Conversations

Debate-Argument

10 Categories
20 Conversations

Entertainment and Food

O que tá rolando no seu feed do Google? Descubra agora

Chat-Small Talk



Conversations About Catching Up
Catching up with a Friend



Conversations About Catching Up
Meeting an old Friend



Conversations About Gossip
Gossip



Conversations About Gossip
Office Rumor



Conversations About The Past
The Old Days

Listen

Quiz

Practice



Conversations About Catching Up
Catching up with a Friend

Henry: I was on the phone for an hour.

Ron: Who were you talking to for an hour?

Henry: Sam, an old friend from college.

Ron: When is the last time you talked to him?

Henry: At college graduation!

Ron: Wow! That was 30 years ago!

Henry: We had a lot of catching up to do.



Listen

Quiz

Practice



Conversations About Catching Up
Catching up with a Friend

1. How long was Henry on the phone?

10 minutes

30 minutes

An hour

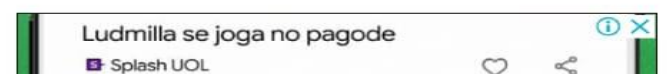
Two hours

Check

0/1

Next



Ludmilla se joga no pagode
Splash UOL



☰ Catching up with a Friend 📄

Quiz Practice Record


Choose Practice Partner

Henry Ron

Henry: I was on the phone for an hour.
Ron: Who were you talking to for an hour?
Henry: Sam, an old friend from college.
Ron: When is the last time you talked to him?
Henry: At college graduation!
Ron: Wow! That was 30 years ago!
Henry: We had a lot of catching up to do.



▶ 00:00

O que tá rolando no seu feed do Google? Descubra agora 

☰ Catching up with a Friend 📄



Quiz Practice Record


Choose Conversation Partner

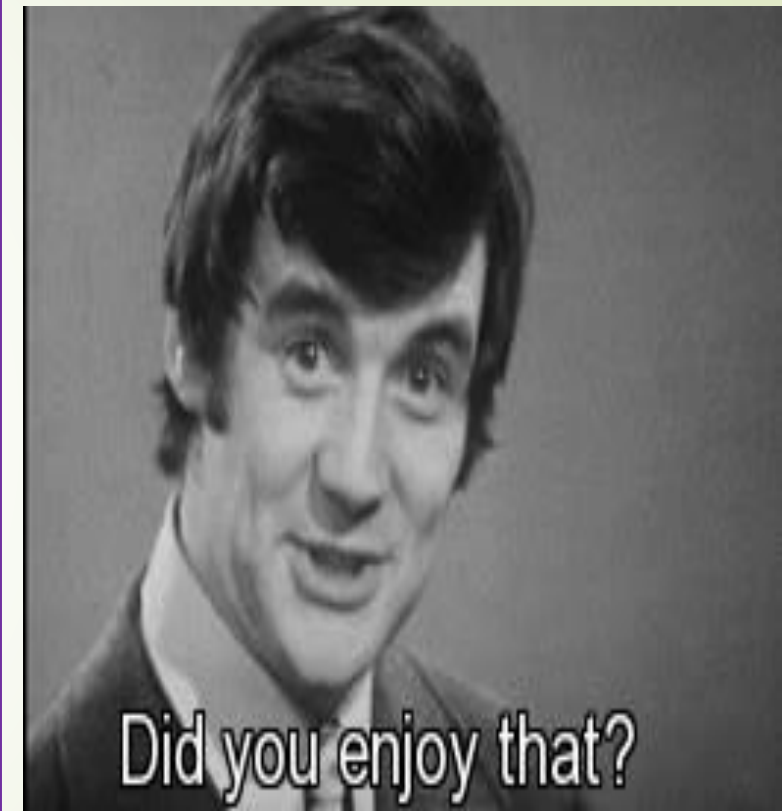
 

Henry Ron

Henry: I was on the phone for an hour.
Ron: Who were you talking to for an hour?
Henry: Sam, an old friend from college.
Ron: When is the last time you talked to him?
Henry: At college graduation!
Ron: Wow! That was 30 years ago!
Henry: We had a lot of catching up to do.

Start Recording  

O que tá rolando no seu feed do Google? Descubra agora 





**INSTITUTO
FEDERAL**

Rio Grande do Norte

Campus
Nova Cruz

Teacher's Suggestions: Study Sequel

- Escolha um aplicativo fácil;
- Termine os níveis;
- Escolha outros apps e tente não ficar repetindo muito o que você aprendeu;
- Faça um teste de nível;
- Escolha aplicativos mais difíceis;
- Tente focar onde você tiver mais dificuldades;
- Não utilize demais os apps! Tente estudar com outras estratégias!



**INSTITUTO
FEDERAL**

Rio Grande do Norte


Campus

Nova Cruz

- ✓ Self-study
- ✓ Sites
- ✓ Applications
- ✓ **Videos**
- ✓ Songs
- ✓ Games
- ✓ Listening
- ✓ Reading
- ✓ Writing
- ✓ Speaking

Learning Strategies





**INSTITUTO
FEDERAL**
Rio Grande do Norte
Campus
Nova Cruz

VIDEOS

How to learn using A.J. Hoge Method



Learning English Grammar through Youtube videos



	NOME DO CANAL	PROPRIETÁRIO/A	INSCRITOS
1	LEARN ENGLISH WITH TV SERIES	Real life Global	6,01 mil
2	BBC LEARNING ENGLISH	BBC	4,41 mil
3	ADAM'S ENGLISH LESSONS	ENGVID	3,08 mil
4	BRITISH COUNCIL/LEARN ENGLISH	British Council	551 mil



	NOME DO CANAL	PROPRIETÁRIO/A	INSCRITOS
1	SMALL ADVANTAGES	Gavin Roy	2,52 mil
2	ENGLISH WITH JENNIFER	Jennifer Recio Lebedev	1,03 mil
3	ASK JACKIE	Jacquelyn Katsis	784 mil



Learning English Grammar through Youtube videos



	NOME DO CANAL	PROPRIETÁRIO/A	INSCRITOS
1	MÁRIO VERGARA	Mário Vergara	2,72 mil
2	PROFESSOR KENNY	Kenny Pires Mendes	1,93 mil
3	ENGLISH IN BRAZIL	Carina Fragoso	1,66 mil
4	INGLÊS WINNER	Paulo Barros	1,16 mil
5	CINTHYA SABINO	Cinthya Sabino	1,06 mil
6	INGLÊS MINUTO	Carlos	764 mil
7	TIA DO INGLÊS	Marcela Miranda	758 mil
8	APRENDA INGLÊS SOZINHO	Daniel George	733 mil
9	ENGLISH YOURSELF	Lillian Bittencourt	555 mil
10	AGORA EU FALO	Leonardo Leite	432 mil



Learning English Grammar through Youtube videos



	NOME DO CANAL	PROPRIETÁRIO/A	INSCRITOS
11	HELLO, ENGLISH LOVERS	Ariene	341 mil
12	GÊMEAS DO INGLÊS	Bianca e Giovana	333 mil
13	CINTHIA DISSE	Cinthia Freitas	266 mil
14	TECLA SAP	Ulisses Carvalho	128 mil
15	CAMILE VILELA	Camile Vilela	72 mil





INSTITUTO
FEDERAL

Rio Grande do Norte

Campus
Nova Cruz

About him...

- ✓ www.effortlessenglishclub.com
- ✓ Autor do livro: “**Effortless English: Learn To Speak Like A Native**”
- ✓ Dono do site “**The Effortless English Show**”.
- ✓ Criador do **Effortless English teaching system** e do **Power English course**.



A.J.Hoge

Perai...

A.J.Hoge Method:

- Speak English **like a Native** Speaker;
- Speak English Fluently and **Fastly**;
- Do **not** pay attention to grammar rules;

Cristiane's comments:

- It's not possible;
- It doesn't happen like this;
- It depends...



A.J.HOGE advice before we start...



Avoid **Sitcoms** or other kind of comedy. There are many aspects of culture – some jokes you may not understand!

A.J.HOGE advice before we start...

Learning with videos make us better in *not making* errors like “*I have 20 Years old*” because natives would never say that!



A.J.HOGE advice before we start...

NETFLIX

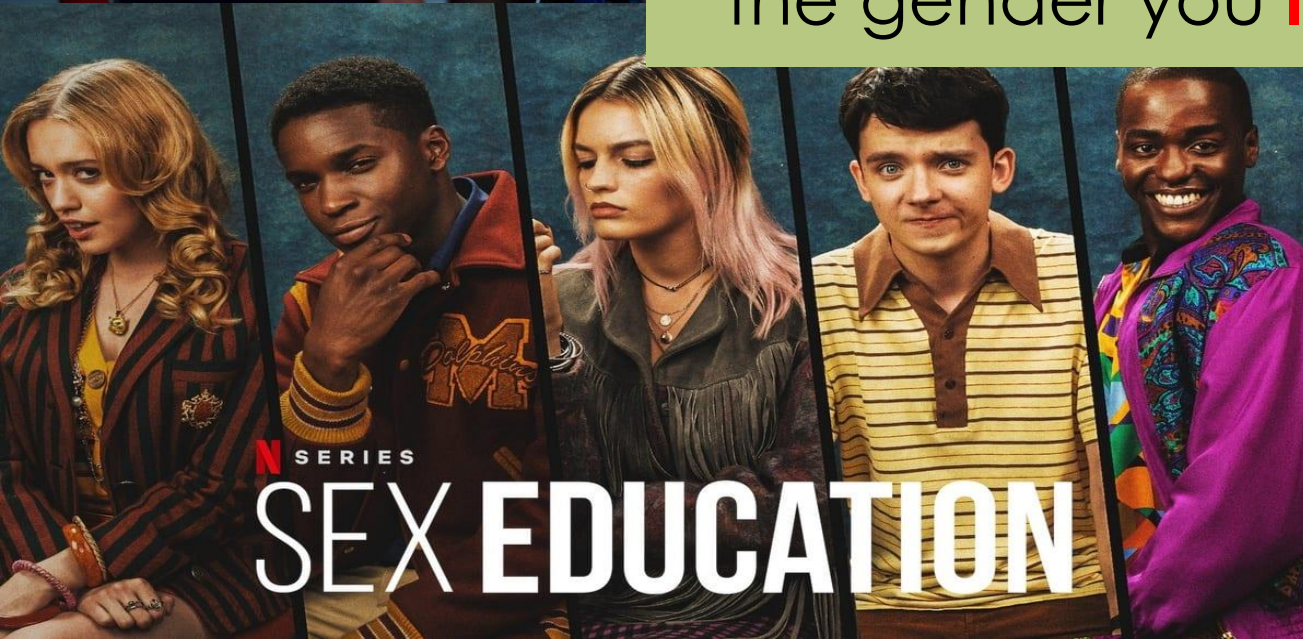
RECAP

STRANGER THINGS

Use videos of movies/series/TV shows the gender you like.



SUPERNATURAL



N SERIES

SEX EDUCATION



LA CASA DE PAPEL

O JOGO

N

A.J.HOGE advice before we start...



GAME OF THRONES

NETFLIX

ANNE
WITH AN "E"



Choose modern TV shows with **modern English** – Don't start using Shakespeare!!!



GREY'S ANATOMY

KILLING EVE



day
one.

- ✓ **Step 0** – veja dublado e entenda a história;
- ✓ **Step 1** – veja com áudio em inglês de 2 a 3min da 1ª cena, coloque em inglês as legendas;
- ✓ **Obs:** Caso queira ponha a legenda em português 1 ou 2 vezes para ir ouvindo em inglês e identificando os sons e depois coloque novamente a legenda em inglês.
- ✓ Anote as palavras que você **desconhece** e pesquise no dicionário.
- ✓ **Step 2** – veja a cena novamente (em inglês), sem legendas, revise o vocabulário que você não sabe (veja no dicionário).
- ✓ Reveja tantas vezes quanto necessário;
- ✓ **Obs:** sempre releia estas palavras difíceis antes de passar para o próximo passo.



Day
3



- ✓ **Step 3** – Trabalhe a **pronúncia**, toque a cena, repita frase a frase, pause. Faça várias vezes e tente utilizar a mesma **emoção** dos atores;
- ✓ **Obs:** É importante repetir bastante para pegar o jeito certo de pronunciar as palavras.

DAY
4



- ✓ **Step 4** – Repita a cena, sem pausar, **imitando** os atores, se precisar deixe a legenda ligada. Faça isso até aprender;
- ✓ **Obs:** Este passo é importante para você pegar o tempo certo das falar dos personagens.

DAY

5

- ✓ **Step 5** – Faça o mesmo que no passo 4, mas agora utilizando os mesmos **gestos e movimentos** dos atores; imite o personagem; Desligue os subtítulos;
- ✓ **Obs:** ande, pule, mexa e grite se for o caso para atribuir emoção na hora de repetir a cena. Você irá lembrar mais facilmente das palavras depois.



- ✓ **Step 6** – Faça o mesmo que no passo 5, mas agora **grave** sua voz e perceba se você está fazendo igual ao personagem.
- ✓ **Obs:** Você não precisa de um professor ou um colega fluente em inglês para te dizer que você está falando as palavras corretamente. Seu próprio cérebro irá confirmar isto após você ter visto e repetido muitas vezes as frases. TRUST YOURSELF!!!

- ✓ AGORA VAMOS RESUMIR OS PASSOS PARA VOCÊ GRAVAR:



INSTITUTO
FEDERAL

Rio Grande do Norte

Campus
Nova Cruz



day
one.



- ✓ **Step 0** – veja dublado e entenda a história;
- ✓ **Step 1** – veja com áudio em inglês de 2 a 3min da 1ª cena, coloque em inglês as legendas;
- ✓ **Step 2** – veja a cena novamente (em inglês), sem legendas, revise o vocabulário que você não sabe (veja no dicionário). Reveja tantas vezes quanto necessário;
- ✓ **Step 3** – Trabalhe a pronúncia, toque a cena, repita frase a frase, pause. Faça várias vezes e tente utilizar a mesma emoção dos atores;
- ✓ **Step 4** – Repita a cena, sem pausar, imitando os atores, se precisar deixe a legenda ligada. Faça isso até aprender;
- ✓ **Step 5** – Faça o mesmo que no passo 4, mas agora utilizando os mesmos gestos e movimentos dos atores; imite o personagem; Desligue os subtítulos;
- ✓ **Step 6** – Faça o mesmo que no passo 5, mas agora grave sua voz e perceba se você está fazendo igual ao personagem.



INSTITUTO
FEDERAL

Rio Grande do Norte

Campus
Nova Cruz

FINAL COMMENTS

- ✓ A.J. Hoge baseia seu método na ideia de como uma criança aprende sua língua materna, ou seja, de forma **natural**;
- ✓ A eficácia deste método depende de como o estudante se esforce, se for feito os passos da forma que ele diz e com um **filme inteiro**, por exemplo, é possível que a pessoa fique bastante **fluyente em poucos meses**.
- ✓ **Dica:** jamais utilize apenas este método e não faça com um filme todo, utilize séries e faça apenas com um ou dois episódios – **não exagere para não enjoar**;



INSTITUTO
FEDERAL

Rio Grande do Norte

Campus
Nova Cruz

FINAL COMMENTS

- ✓ **Mesclar** as formas de aprender talvez seja mais eficiente para você, mas é você quem decide;
- ✓ Lembre-se que este método **não é uma fórmula mágica**, mas certamente que seu aprendizado será enorme se for feito da forma certa;
- ✓ Você precisa estruturar seu **plano de estudos** para poder aprender mais e da forma correta!
- ✓ Faça um **cronograma** e siga ele e você terá melhores resultados.