


**Instituto Federal de Educação,  
Ciência e Tecnologia do Rio Grande do Norte  
Campus Currais Novos**

# **Redes de Computadores e Aplicações**


**Aula 13 - Camada de Aplicação  
Visão Geral**

**Prof. Diego Pereira <[diego.pereira@ifrn.edu.br](mailto:diego.pereira@ifrn.edu.br)>**




# Objetivo

- Apresentar os detalhes específicos dos tipos de aplicação;
- Apresentar o modelo cliente-servidor;
- Apresentar as características da interface *Socket*;
- Apresentar os detalhes de projetos de servidores;




# Introdução

- Camada de aplicação
  - Trata os detalhes específicos de cada tipo de aplicação
    - Mensagens trocadas por cada tipo de aplicação definem um protocolo de aplicação
    - Cada protocolo de aplicação especifica a sintaxe e a semântica de suas mensagens
  - Diversos protocolos de aplicação
    - FTP (*File Transfer Protocol*)
    - SMTP (*Simple Mail Transfer Protocol*)
    - DNS (*Domain Name System*)
    - HTTP (*HyperText Transfer Protocol*)



# Introdução

- Camada de aplicação
  - Implementada usando processos de aplicação
    - Processos interagem usando o modelo cliente-servidor
  - Processos usam os serviços da camada de transporte
    - Processos interagem com as implementações dos protocolos de transporte através de uma API (*Application Programming Interface*)
    - A interface *Socket* é um dos principais exemplos de interface de interação



# Modelo cliente-servidor


## ■ Componentes

### ■ Servidor

- Processo que oferece um serviço que pode ser requisitado pelos clientes através da rede
- Comunica-se com o cliente somente após receber requisições
- Executa continuamente


### ■ Cliente

- Processo que requisita um serviço oferecido por um servidor
- Inicia a interação com o servidor
- Disponibiliza a interface com o usuário
- Finaliza a execução após ser utilizado pelo usuário




# Modelo cliente-servidor

- Paradigma requisição-resposta
  - Servidor
    - Aceita requisição dos clientes
    - Executa seu serviço realizando o processamento das requisições
    - Retorna o resultado para os respectivos clientes
  - Cliente
    - Envia requisições através da rede para um ou vários servidores
    - Aguarda o recebimento das respectivas respostas




# Modelo cliente-servidor

- Identificação de processos
  - Clientes e servidores são identificados por meio das **portas**;
  - Cliente deve conhecer, previamente, a porta usada pelo servidor;
  - Servidor não precisa conhecer, previamente, a porta usada pelo cliente;
  - Servidor descobre a porta usada pelo cliente somente após receber a requisição;



# Modelo cliente-servidor


- Identificação de processos
  - Portas são permanentemente reservadas para serviços padronizados e bem conhecidos;
    - Porta 53 (DNS)
    - Porta 161 (SNMP)
  - Portas reservadas são utilizadas pelos servidores que implementam os respectivos serviços;
  - Demais portas são disponíveis para uso dos clientes;






# Modelo cliente-servidor

- Negociação de porta
  - Servidor requisita uma porta reservada e bem conhecida, previamente reservada ao serviço
    - Servidor informa ao sistema operacional a porta que deseja utilizar e qual protocolo da camada de transporte
  - Cliente requisita uma porta qualquer não reservada
    - Sistema operacional escolhe a porta arbitrária para o cliente



# Modelo cliente-servidor


- Alocação de portas
  - Padronizadas pela IANA (*Internet Assigned Numbers Authority*)
    - Reservada (0 – 1.023)
      - Atribuídas a serviços padronizados
      - Acessados apenas por processos privilegiados
    - Registradas (1.024 – 49.151)
      - Não são reservadas, mas apenas listadas para coordenar o uso para serviços não padronizados
      - Acessadas por qualquer processo
    - Dinâmicas (49.152 – 65.535)
      - Não possuem reserva, podendo ser usadas pelos clientes
      - Acessadas por quaisquer processos



# Interface *Socket*


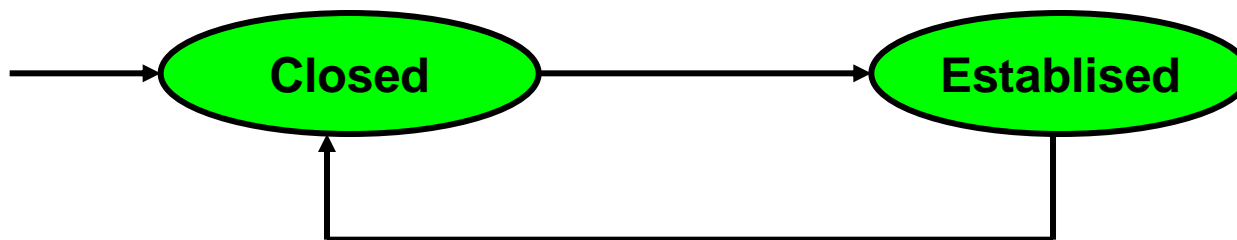
## ■ Características

- Define interface entre os processos de aplicação e as implementações dos serviços de transporte
- Originalmente proposta para sistemas UNIX e a linguagem C
- Amplamente adotada em diversas plataformas e linguagens
- Um *Socket* é um ponto de comunicação
  - É identificado pelos *endpoints* local e remoto
  - Cada *endpoint* é representado pelo par (Endereço IP, porta)



# Interface *Socket*

- Estados de um *Socket* TCP
  - *Socket* ativo
    - Usado pelo cliente para ativamente enviar requisições de conexão ao servidor

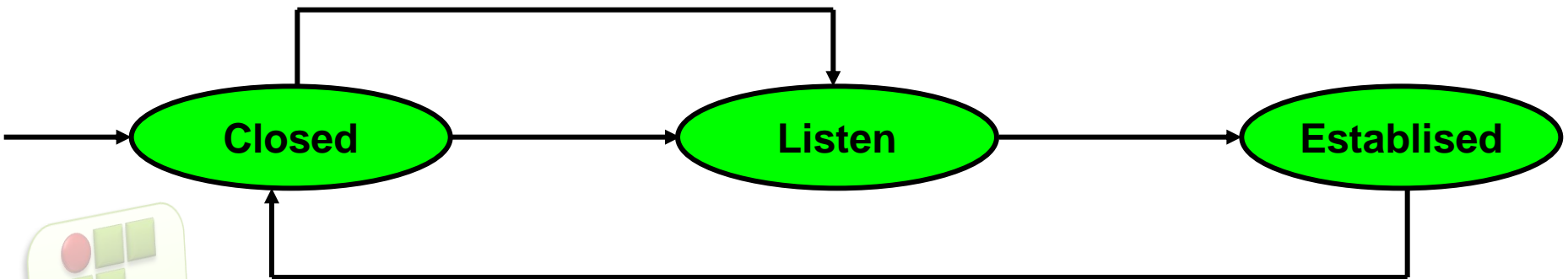


# Interface *Socket*

- Estados de um *Socket* TCP

- *Socket* passivo


- Usado pelo servidor para passivamente aguardar por requisições de conexão



# Interface *Socket*

- *Endpoint* local


- Criado por default com endereço IP especial 0.0.0.0 e uma porta arbitrária selecionada pelo sistema operacional
- Pode ser atribuído um endereço IP e uma porta específica
  - Endereço IP específico deve ser evitado em sistemas Multihomend, exceto por questões de segurança
  - Servidor deve configurar uma porta específica
  - Cliente usa a porta selecionada pelo sistema operacional



# Interface *Socket*

- *Endpoint* remoto


- Criado por default com endereço IP especial 0.0.0.0 e porta “\*”
- Pode ser atribuído um endereço IP e uma porta específica
  - Cliente UDP ou TCP deve especificar o endereço IP e a porta do servidor
  - Servidor UDP pode configurar um endereço IP e porta específica
    - Deve ser evitado em sistemas Multihomend, exceto por questões de segurança
- Servidor TCP usa associação default



# Interface *Socket*

- *Endpoint* local e remoto
  - Vários *sockets* podem utilizar o mesmo número de porta local, desde que os seus respectivos *endpoints* local e remotos sejam diferentes

```
root@ubuntu:~# netstat -anlpu
Active Internet connections (servers and established)
Proto Recv-Q Send-Q Local Address           Foreign Address         State
PID/Program name
udp        0      0 0.0.0.0:68             0.0.0.0:*
4091/dhclient3
udp        0      0 127.0.0.1:52203        127.0.0.1:52203        ESTABLISHED
4256/postgres
root@ubuntu:~#
root@ubuntu:~# netstat -anlpt
Active Internet connections (servers and established)
Proto Recv-Q Send-Q Local Address           Foreign Address         State
PID/Program name
tcp        0      0 0.0.0.0:80             0.0.0.0:*               LISTEN
4361/apache2
tcp        0      0 0.0.0.0:5432           0.0.0.0:*               LISTEN
4256/postgres
tcp6       0      0 :::22                  :::*                    LISTEN
4231/sshd
tcp6       0      0 :::5432                :::*                    LISTEN
4256/postgres
root@ubuntu:~# _
```





# Interface Socket

- *Endpoint* local e remoto

```
C:\WINDOWS\system32\cmd.exe
C:\Documents and Settings\sales>netstat -a -n -p udp

Conexões ativas
```

Proto	Endereço local	Endereço externo	Estado
UDP	0.0.0.0:445	*:*	
UDP	0.0.0.0:500	*:*	
UDP	0.0.0.0:1026	*:*	
UDP	0.0.0.0:3456	*:*	
UDP	0.0.0.0:4500	*:*	
UDP	0.0.0.0:63461	*:*	
UDP	127.0.0.1:123	*:*	
UDP	127.0.0.1:1058	*:*	
UDP	127.0.0.1:1900	*:*	
UDP	192.168.0.158:9	*:*	
UDP	192.168.0.158:123	*:*	
UDP	192.168.0.158:137	*:*	
UDP	192.168.0.158:138	*:*	
UDP	192.168.0.158:1900	*:*	
UDP	192.168.0.158:5353	*:*	
UDP	192.168.79.1:123	*:*	
UDP	192.168.79.1:137	*:*	
UDP	192.168.79.1:138	*:*	
UDP	192.168.79.1:1900	*:*	
UDP	192.168.79.1:5353	*:*	

WINDOWS

```
C:\WINDOWS\system32\cmd.exe
C:\Documents and Settings\sales>netstat -a -n -p TCP


Conexões ativas
```

Proto	Endereço local	Endereço externo	Estado
TCP	0.0.0.0:80	0.0.0.0:0	LISTENING
TCP	0.0.0.0:135	0.0.0.0:0	LISTENING
TCP	0.0.0.0:443	0.0.0.0:0	LISTENING
TCP	0.0.0.0:445	0.0.0.0:0	LISTENING
TCP	0.0.0.0:902	0.0.0.0:0	LISTENING
TCP	0.0.0.0:912	0.0.0.0:0	LISTENING
TCP	0.0.0.0:1027	0.0.0.0:0	LISTENING
TCP	127.0.0.1:912	127.0.0.1:1248	ESTABLISHED
TCP	127.0.0.1:912	127.0.0.1:1252	ESTABLISHED
TCP	127.0.0.1:912	127.0.0.1:1253	ESTABLISHED
TCP	127.0.0.1:912	127.0.0.1:1254	ESTABLISHED
TCP	127.0.0.1:1042	0.0.0.0:0	LISTENING
TCP	127.0.0.1:1072	127.0.0.1:1073	ESTABLISHED
TCP	127.0.0.1:1073	127.0.0.1:1072	ESTABLISHED
TCP	127.0.0.1:1074	127.0.0.1:1075	ESTABLISHED
TCP	127.0.0.1:1075	127.0.0.1:1074	ESTABLISHED
TCP	127.0.0.1:1248	127.0.0.1:912	ESTABLISHED
TCP	127.0.0.1:1252	127.0.0.1:912	ESTABLISHED
TCP	127.0.0.1:1253	127.0.0.1:912	ESTABLISHED

WINDOWS

# Interface *Socket*

- Modelo de programação
  - Explora chamadas ao sistema operacional
  - Adota o modelo de arquivo, que é baseado no paradigma **abrir-ler-fechar**
    - Principais funções
      - Socket (Cria o socket)
      - Bind (Associa o socket com uma porta)
      - Listen (Aguarda conexões)
      - Accept (Aceita conexão)
      - Connect (Realiza um pedido de conexão)
      - Read / recvfrom (Recebe dados)
      - Write / sendto (Envia dados)



# Interface *Socket*

- Clientes e servidores UDP
  - Modelo de implementação

Servidor UDP



Comunicação

socket

sendto

recvfrom

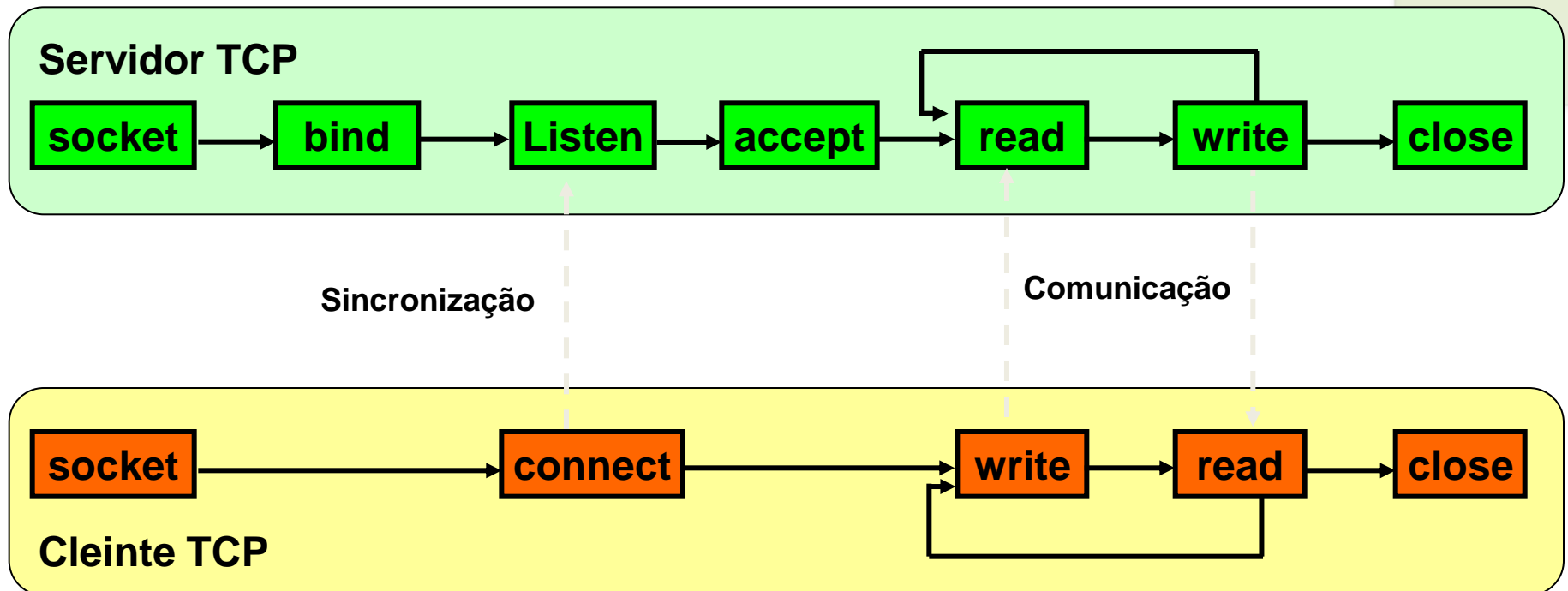
close

Cliente UDP




# Interface *Socket*

- Clientes e servidores TCP
  - Modelo de implementação



# Projeto de servidores

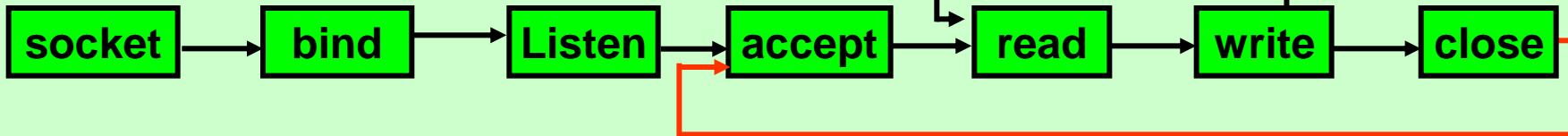
- Tratamento de requisição
  - Servidor iterativo (*single threaded*)
    - Trata requisição de um único cliente a cada instante
    - Implementado como um único processo
  - Servidor concorrente (*multi-threaded*)
    - Trata simultaneamente requisições de vários clientes
    - Implementado com vários processos ou *threads* independentes
    - Cada processo ou *thread* trata individualmente as requisições de um determinado cliente



# Projeto de servidores

- Tratamento de requisições
  - Servidor Iterativo
    - Adequado para serviços com reduzida taxa de requisição
    - Requisições com baixa carga de processamento

## Servidor TCP



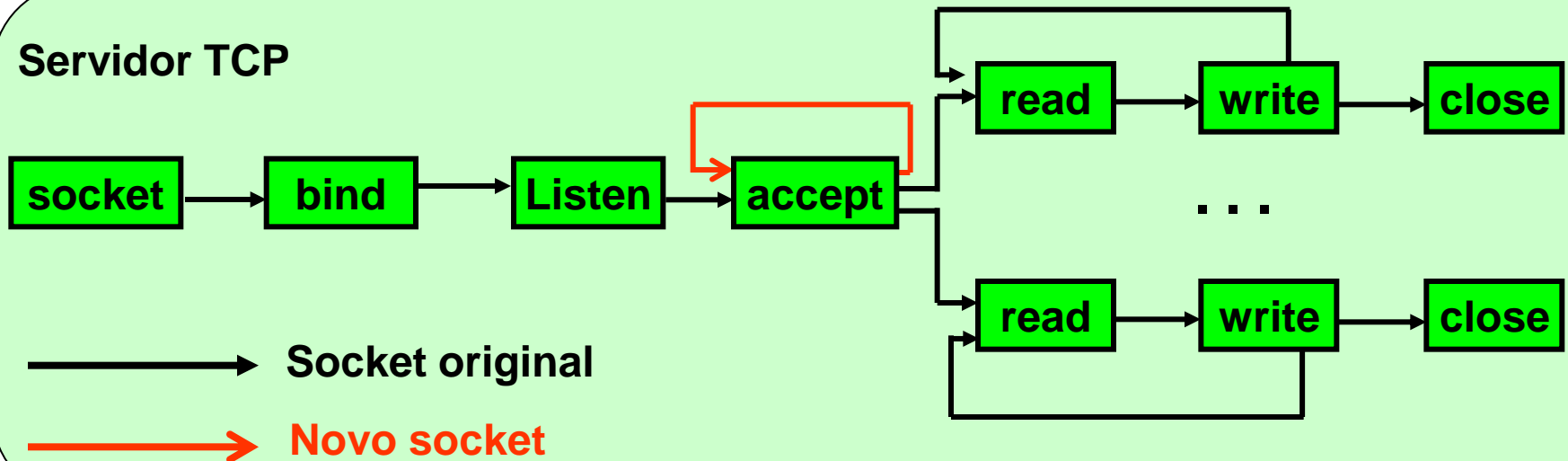
—————> Socket original

—————> Novo socket

# Projeto de servidores

- Tratamento de requisições
  - Servidor Iterativo
    - Adequado para serviços com reduzida taxa de requisição
    - Requisições com baixa carga de processamento

## Servidor TCP



# Referências

- Comer, Douglas E., Interligação de Redes Com Tcp/ip
- James F. Kurose, Redes de Computadores e a Internet
- Escola Superior de Redes, Arquitetura e Protocolos de Redes TCP/IP

