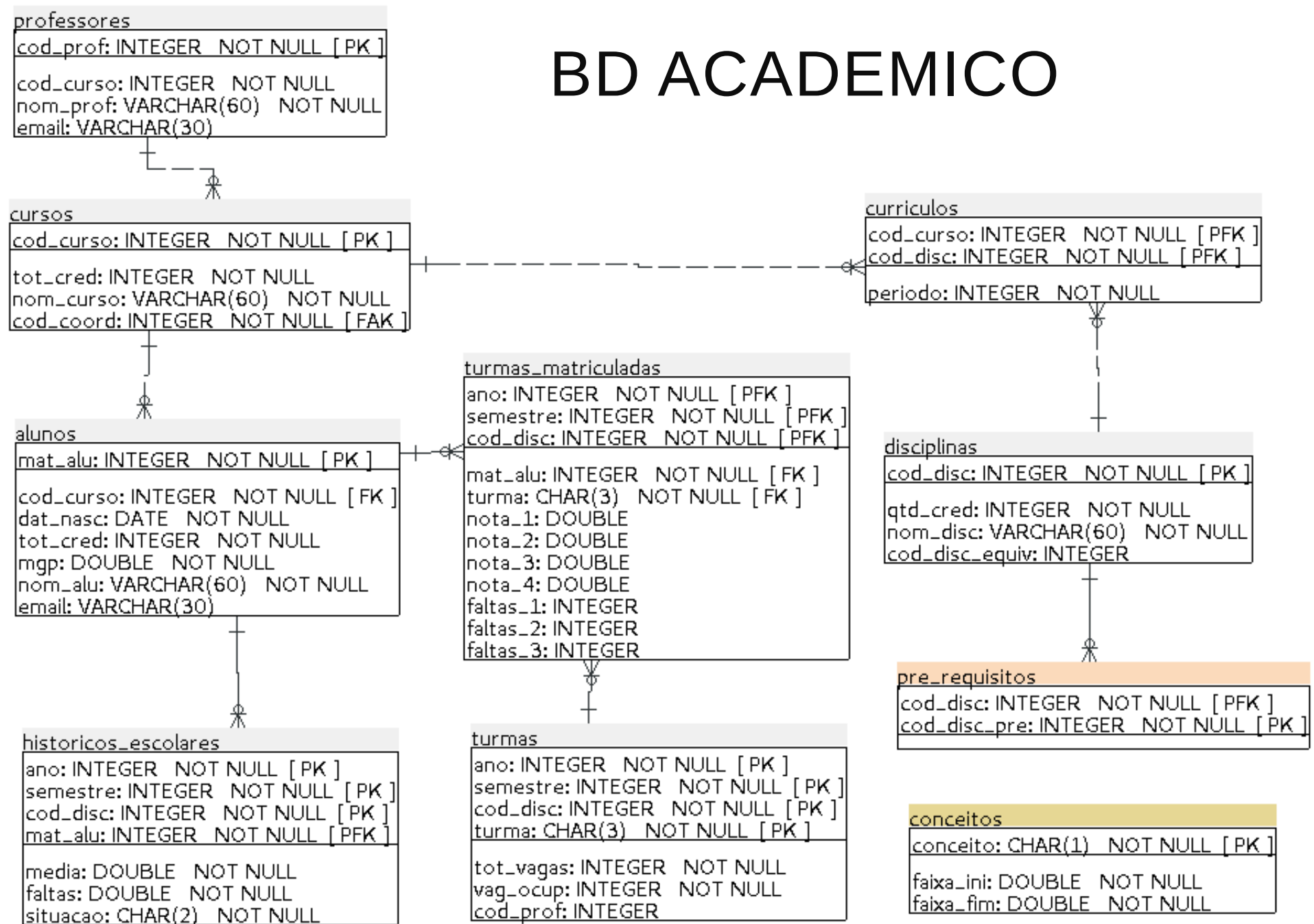


BANCO DE DADOS II

SQL JOINS

BD ACADEMICO



SQL JOINS

Queries podem acessar múltiplas tabelas de uma vez, ou acessar a mesma tabela de modo que múltiplas linhas da tabela sejam processadas ao mesmo tempo.

○ Exemplo:

- Tabela Tempo x Tabela Cidade
- Listar todos os registros de tempo juntos com a localização da cidade associada.
- Para fazer isso, precisamos comparar a coluna cidade com cada linha da tabela tempo, campo cidade, e selecionar os pares de linhas onde os valores são iguais.

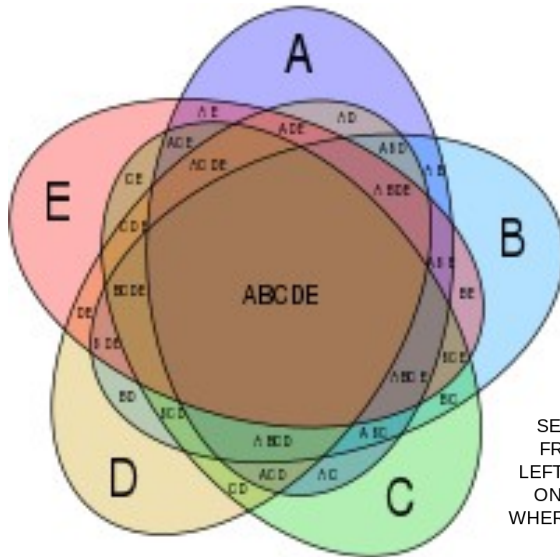
```
city | temp_lo | temp_hi | prcp | date | name | location
-----+-----+-----+-----+-----+-----+-----
San Francisco | 46 | 50 | 0.25 | 1994-11-27 | San Francisco | (-194,53)
San Francisco | 43 | 57 | 0 | 1994-11-29 | San Francisco | (-194,53)
(2 rows)
```

SQL JOINS

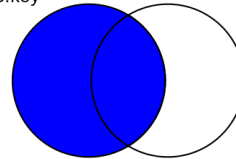
- Um SQL Join é usado para combinar linhas de duas ou mais tabelas, baseado em um campo comum entre elas.
- Relaciona-se os conjuntos de duas relações.
- Exemplo:
 - Para recuperar informações de “nome de um filme” e o “nome dos atores” que atuaram nele, é necessário juntar os dados da tabela Ator e da tabela Filme.

| | | |
|---|------------|--------------------------------------|
| 1 | Benetti | Tecnologia em Processamento de Dados |
| 2 | Jorge | Tecnologia em Processamento de Dados |
| 3 | Marcelo | Tecnologia em Processamento de Dados |
| 4 | Wolney | Tecnologia em Processamento de Dados |
| 5 | Andre | Tecnologia em Processamento de Dados |
| 6 | Thadeu | Tecnologia em Processamento de Dados |
| 7 | Geniclecia | Tecnologia em Processamento de Dados |
| 8 | Denio | Tecnologia em Processamento de Dados |

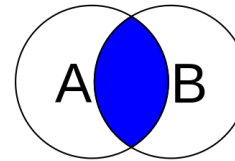
SQL JOINS



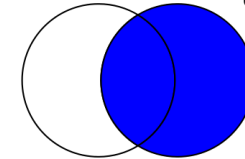
```
SELECT <fields>
FROM TableA A
LEFT JOIN TableB B
ON A.key = B.key
```



```
SELECT <fields>
FROM TableA A
INNER JOIN TableB B
ON A.key = B.key
```

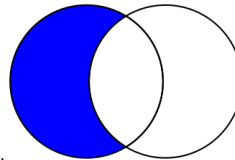


```
SELECT <fields>
FROM TableA A
RIGHT JOIN TableB B
ON A.key = B.key
```

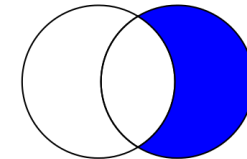


SQL JOINS

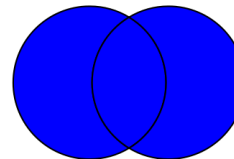
```
SELECT <fields>
FROM TableA A
LEFT JOIN TableB B
ON A.key = B.key
WHERE B.key IS NULL
```



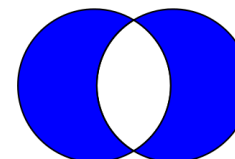
```
SELECT <fields>
FROM TableA A
RIGHT JOIN TableB B
ON A.key = B.key
WHERE A.key IS NULL
```



```
SELECT <fields>
FROM TableA A
FULL OUTER JOIN TableB B
ON A.key = B.key
```



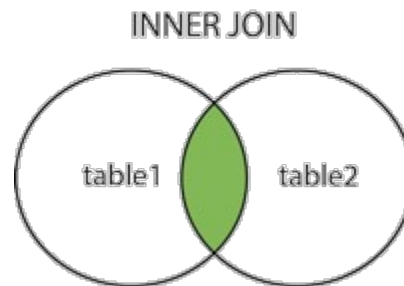
```
SELECT <fields>
FROM TableA A
FULL OUTER JOIN TableB B
ON A.key IS NULL
OR B.key IS NULL
```



This work is licensed under a Creative Commons Attribution 3.0 Unported License.
 Author: <http://commons.wikimedia.org/wiki/User:Arbeck>

INNER JOIN

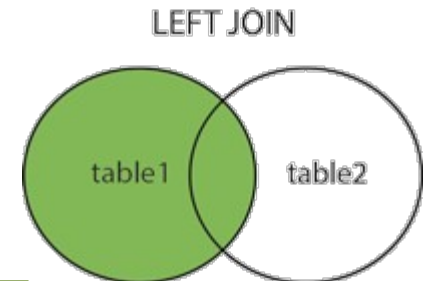
- O INNER JOIN seleciona todas as linhas de ambas as tabelas que hajam correspondentes nas duas tabelas.
 - Serão listadas apenas a interseção.



```
SELECT column_name(s)
  FROM table1
  INNER JOIN table2
  ON table1.column_name=table2.column_name;
```

LEFT JOIN

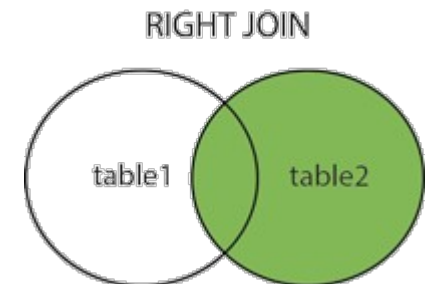
- O LEFT JOIN seleciona todas as linhas da tabela da esquerda (a primeira tabela) e inclui campos da tabela da direita (a segunda tabela).
 - Caso não haja correspondência na segunda tabela, os campos serão null.



```
SELECT column_name(s)
FROM table1
LEFT JOIN table2
ON table1.column_name=table2.column_name;
```

RIGHT JOIN

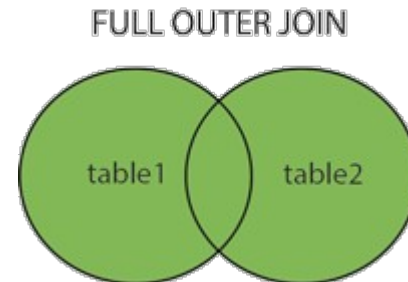
- O RIGHT JOIN seleciona todas as linhas da tabela da direita (a segunda tabela) e inclui campos da tabela da esquerda (a primeira tabela).
 - Caso não haja correspondência na primeira tabela, os campos serão null.



```
SELECT column_name(s)
FROM table1
RIGHT JOIN table2
ON table1.column_name=table2.column_name;
```


FULL OUTER JOIN

- O FULL OUTER JOIN seleciona todas as linhas da tabela da esquerda (a primeira tabela) e todas as linhas da tabela da direita (a segunda tabela).
 - É a junção do LEFT e RIGHT joins.



```
SELECT column_name(s)
  FROM table1
 FULL OUTER JOIN table2
  ON table1.column_name=table2.column_name;
```

SQL UNION

- O operador UNION realiza a combinação do result-set de dois ou mais SELECTS.
 - Os selects devem ter o mesmo número de colunas;
 - Os campos selecionados devem ter tipos de dados similares;
- Somente resultados distintos são selecionados.

```
SELECT column_name(s) FROM table1  
UNION  
SELECT column_name(s) FROM table2;
```

SQL UNION ALL

- O operador UNION ALL realiza a combinação do result-set de dois ou mais SELECTS.
 - Esse comando permite a listagem de linhas repetidas;

```
SELECT column_name(s) FROM table1  
UNION ALL  
SELECT column_name(s) FROM table2;
```

CROSS JOIN

- O CROSS JOIN seleciona todas as linhas de ambas as tabelas realizando o cruzamento entre as ocorrências.
- O CROSS JOIN não preza pelos relacionamentos entre os dados, ele apenas gera um cruzamento N-N entre as tuplas.

```
select alunos.nom_alu, conceitos.conceito from  
alunos CROSS JOIN conceitos
```

| | | |
|-----|----------|---|
| 172 | alvaro | A |
| 173 | Andrezza | A |
| 174 | Luisa | A |
| 175 | Samanda | A |
| 176 | Benetti | B |
| 177 | Jorge | B |
| 178 | Marcelo | B |
| 179 | Wolney | B |

DÚVIDAS?



EXERCÍCIO

Escreva para as tabelas Alunos (esquerda) e Cursos (direita), os seguintes joins:

1. Construa um SELECT que mostre todos os alunos e o respectivo nome do curso no qual ele está matriculado.
2. Construa um SELECT que mostre todos os alunos com matrícula.
3. Construa um SELECT que mostre todos os cursos com alunos matriculados.
4. Construa um SELECT que mostre todos os alunos sem curso.
5. Construa um SELECT que mostre todos os alunos e cursos. Caso o aluno não tenha vínculo com curso ainda assim ele deve aparecer no conjunto resultante.
6. Construa um SELECT que mostre todos as disciplinas que possuem pré-requisitos.
7. Construa um SELECT que mostre todos as disciplinas que NÃO possuem pré-requisitos.

REFERÊNCIAS BIBLIOGRÁFICAS

PostgreSQL 9.0.22 Documentation. Disponível em:
<<https://www.postgresql.org/files/documentation/pdf/9.0/postgresql-9.0-US.pdf>>.
Acesso em 27 Set. 2016.

SQL Joins. Disponível em: <https://www.w3schools.com/sql/sql_join.asp>. Acesso em 14 Fev. 2017.