

Algoritmos

Fluxogramas



Fluxogramas

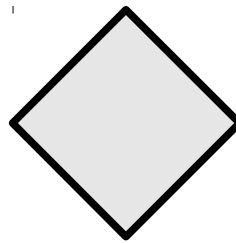
- Há várias maneiras de representar um algoritmo
- Uma maneira bastante visual de representar um algoritmo é o fluxograma
- Um fluxograma define um conjunto de passos a ser seguido para se obter uma resposta esperada

Fluxograma

- Nossos fluxogramas serão bem simples e poderemos representar neles qualquer algoritmo.
- Há basicamente 2 elementos que precisamos conhecer:



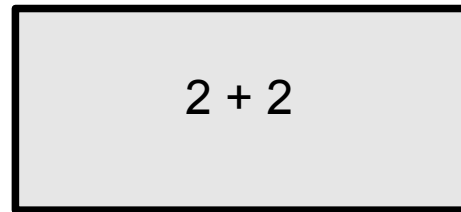
Ação



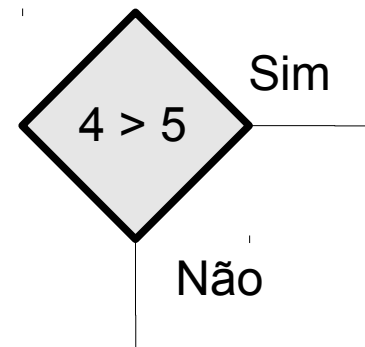
Decisão

Fluxograma

- Uma ação indica algo que o computador deve executar

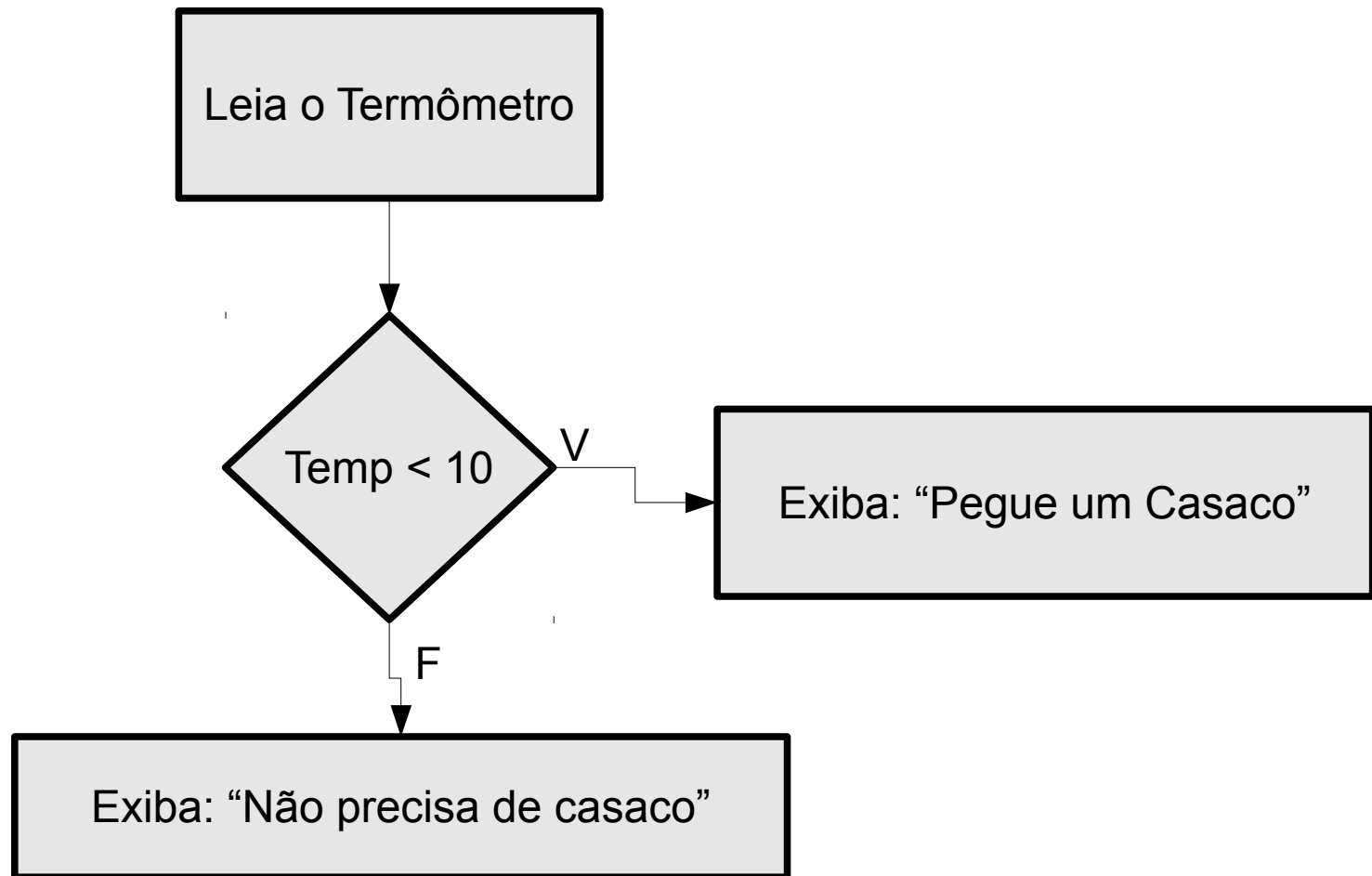


- Uma decisão é uma pergunta que pode ser Verdadeira ou Falsa



Fluxograma

- Exemplo



Exemplos

- Desenhe o fluxograma para vir a escola
- Desenhe o fluxograma para trocar uma lâmpada
- Desenhe o fluxograma para ser aprovado em Algoritmos
 - Considere que haverão 2 avaliações
 - Considere que a média é 6

Atividade

- Desenhe o fluxograma para organizar uma partida de futebol de salão
- Desenhe o fluxograma para descascar batatas
- Desenhe o fluxograma para tirar um carro da garagem
- Desenhe o fluxograma para substituir uma torneira vazando
- Desenhe o fluxograma para trocar a fralda de um bebê